

Formación a distancia / semipresencial

Curso: 2018/19

Técnico en:

Instalaciones Electrotécnicas y Automáticas

IES Antonio José Cavanilles

Av. Alcalde Lorenzo Carbonell, 32-34

03007 ALACANT / ALICANTE

965 936 500 (Tel.)

965 936 501 (Fax)

Consultas y asistencia técnica: ead@cavanilles.es

Secretaría para semipresencial: secretariacavanilles@gmail.com

Coordinador del ciclo:

José Francisco Hernández Barceló: profe.tic2011@gmail.com

Aula Virtual de la Conselleria: <http://fp.edu.gva.es/av/>

Página web IES Cavanilles: <http://cavanilles.edu.gva.es/>

IMPRESINDIBLE:

Comprueba tu correo electrónico en la plataforma y en caso de que sea erróneo cámbialo con urgencia, es la única forma de que te lleguen los avisos del curso.

Las cuentas @ya.com, @mixmail.com y @ono.com pueden no recibir los mensajes del curso, se recomienda cambiarla.

Técnico en:

Instalaciones Eléctricas y Automáticas

(Real Decreto 177/2008, de 8 de febrero)

Plan de formación (2000 horas)

Primer curso:

- ☑ 0232 (AIN) Automatismos industriales (256h)
- ☑ 0233 (ELN) Electrónica (96h)
- ☑ 0234 (ELT) Electrotecnia (192h)
- ☑ 0235 (IEI) Instalaciones eléctricas interiores (256h)
- ☑ 0241 (FOL) Formación y orientación laboral (96h)
- ☑ 0000 (ING) Docencia en Inglés (64h)

Segundo curso:

- ☑ 0236 (IDI) Instalaciones de distribución (132h)
- ☑ 0237 (ICT) Infraestructuras comunes de telecomunicación (110h)
- ☑ 0238 (IDO) Instalaciones domóticas (132h)
- ☑ 0239 (ISF) Instalaciones solares fotovoltaicas (66h)
- ☑ 0239 (ME) Máquinas Eléctricas (110h)
- ☑ 0242 (EIE) Empresa e iniciativa emprendedora (66h)
- ☑ 0000 (ING) Docencia en Inglés (44h)

Al finalizar la formación en el centro educativo, se realiza la fase de [prácticas en empresas \(FCT\)](#) (convalidable mediante experiencia profesional en el sector).

Para poder realizar las prácticas en empresa el alumno ha de matricularse en régimen presencial. Si tuviese las prácticas convalidadas, titularía en el momento de superar todos los módulos y los haría en esta modalidad de estudios.

- ☑ 0243 Formación en centros de trabajo (380h)

Módulos de 2º curso que requieren conocimientos impartidos en 1º, por lo que **NO** se recomienda cursarlos sin haber visto los contenidos de 1º.

- Instalaciones de distribución (IDI): Requiere conocimientos de IEI
- Infraestructuras comunes de telecomunicación (ICT): Requiere conocimientos de IEI
- Instalaciones domóticas (IDO): Requiere conocimientos de AIN
- Máquinas eléctricas (MEL): Requiere conocimientos de AIN y ELT
- Inglés II: Requiere conocimiento previos del idioma o haber cursado Inglés I.

Información importante relativa a esta modalidad de estudios

- El máximo de módulos que se pueden cursar cada año en esta modalidad no puede superar las **1000 horas lectivas** (o un curso académico completo).
- Solicitud de **convalidaciones, en secretaría** antes del 11 de octubre de 2018 hasta las 19 horas.

- Por motivos administrativos la matrícula individual de módulos es muy complicada por el gran número de alumnos y módulos, por lo que puede haber errores. El alumno que **observe errores o desee modificar la matrícula**, deberá presentar el modelo de confirmación de matrícula disponible en la web, confirmando sólo aquellos módulos que desee cursar. La solicitud se presentará en el aula virtual, antes del 28 de septiembre a las 19 horas.
- Las fechas de **anulación de matrícula** (no consume convocatorias) hasta el 5 de abril de 2019 y **renuncia a evaluación** hasta el 6 de mayo de 2019 (convocatoria ordinaria) y hasta el 3 de junio de 2019 (convocatoria extraordinaria).
- En la modalidad semipresencial o a distancia **se realizan las prácticas en empresa (FCT)** una vez superados todos los módulos. Puede matricularse en cualquier centro que imparta el ciclo formativo para realizar las prácticas.
- Los alumnos que tengan experiencia profesional acreditada (vida laboral y certificados de empresa) de más de un año en empresas del sector pueden solicitar la **exención de FCT**. Para ello deberán estar matriculados de TODOS los módulos que le falten para completar el título (máximo de 1000 horas). Debe tenerse en cuenta que la solicitud sólo será efectiva si el alumno aprueba **todos los módulos**, de quedarle pendiente algún módulo NO se le concederá la convalidación de la FCT hasta que los supere. Esta solicitud se descarga desde la web del centro y sólo deberán presentarla en secretaría los alumnos que estén en disposición de superar todos los módulos del curso. **Antelación mínima de 30 días del inicio de las prácticas.**
- La **renuncia al módulo de FCT** se podrá realizar incluso durante la realización de las prácticas.

Resumen de fechas clave

Confirmación de matrícula	Hasta el 28 de septiembre
Convalidaciones	Hasta el 11 de octubre
Anulación de matrícula	Hasta el 5 de abril
Renuncia a evaluación	Ordinaria: hasta el 6 de mayo Extraordinaria: hasta el 3 de junio
Exención FCT	Hasta 30 días antes del inicio de prácticas
Renuncia FCT	Incluso durante la realización de las prácticas
Periodos vacacionales	Navidad: del 22 de diciembre al 6 de enero Semana Santa: del 18 de marzo al 28 de abril

Puedes descargar las instancias para la realización de los distintos trámites desde la página web del centro:

- **Información general** <http://cavanilles.edu.gva.es/>
- **Descarga de instancias:** <http://fp.cavanilles.com/mod/folder/view.php?id=23409>

Información de acceso

De acuerdo con la normativa de inicio de curso para centros educativos que imparten Ciclos Formativos de Formación Profesional, el Aula Virtual para la modalidad a distancia / semipresencial es la que pone a disposición de los centros la Conselleria de Educación:

Aula Virtual de la Conselleria: <http://fp.edu.gva.es/av/>

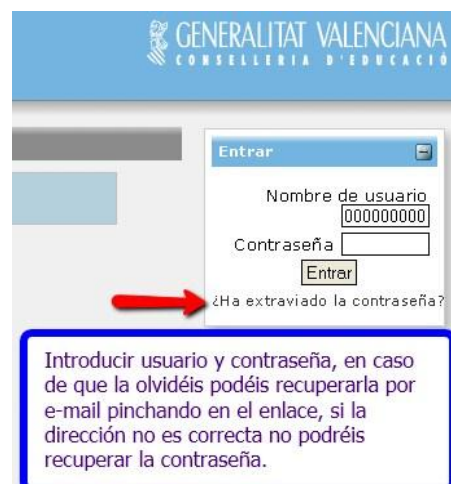
El **usuario** y la **contraseña de acceso** son una **combinación del DNI (sin letra y con un 0 delante)**. Por ejemplo, un usuario cuyo DNI sea el 12345678F, tanto su usuario de acceso como la contraseña serán:

DNI 12345678F >> usuario y clave >> **012345678**

NIE X1234567B >> usuario y clave >> **0x1234567**

Los alumnos que hubieran cursado el año pasado mantienen la contraseña del curso pasado.

El sistema puede obligar a cambiar la contraseña en el primer acceso a la plataforma.



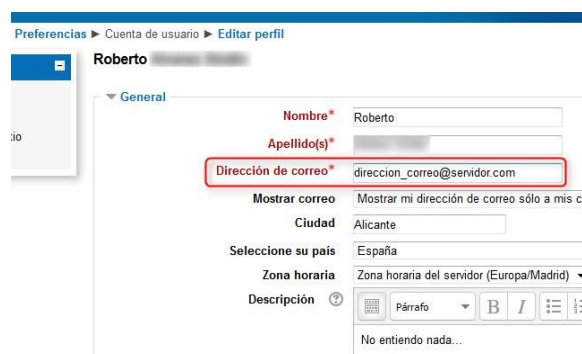
Recomendaciones básicas:

1. Actualiza tu perfil personal

Comprueba que la cuenta de correo es correcta, en algunos casos se ha usado una cuenta ficticia para daros de alta o no se ha escrito de forma correcta. A veces los mensajes se redirigen mal, comprueba siempre la carpeta de SPAM. También puedes mantener la dirección y redirigir los correos de la plataforma a otra cuenta. Los cambios puedes hacerlos desde la página del perfil (pincha sobre tu nombre en la plataforma)

Al cambiar la dirección de correo, se mandará un mensaje de confirmación a la nueva dirección, hasta que no se confirme el cambio no será efectivo.

Sube una foto a tu perfil, en esta modalidad de estudios es imprescindible para poder hacer un seguimiento adecuado por parte de los docentes.



En el apartado **preferencias**, puedes hacer otros ajustes, como configurar el idioma, la suscripción a los foros, redirigir los mensajes a otra cuenta, cambiar la contraseña...

<http://fp.edu.gva.es/av/user/preferences.php>

La matriculación depende del programa de gestión docente, por lo que si detectas algún error en tus datos personales, debes contactar con la secretaría del centro por teléfono (965 936 500) o preferiblemente por correo electrónico a secretaria.cavanilles@gmail.com indicando tu nombre, el DNI, el ciclo cursado y los datos personales del perfil que deseas modificar.



Las modificaciones de estos datos estarán modificadas en la siguiente sincronización del sistema (esperar un mínimo de 24 horas).

2. Utiliza un navegador compatible y actualizado

Es recomendable utilizar un **navegador actualizado** que permita el **manejo de pestañas**, **Firefox** permite hacer esto de forma automática, así como Google Chrome. El navegador **Explorer**, puede presentar problemas de visualización y compatibilidad, además deberéis configurarlo para que abra los enlaces nuevos en pestañas en lugar de ventanas.

Otros navegadores como Safari u Opera pueden no ser compatibles con elementos como el editor HTML.

3. Presta atención a la mensajería interna y al correo

Es importante **prestar atención a la mensajería interna de Moodle** ya que la comunicación más frecuente será esta. Para enviar un mensaje a otro usuario basta con pinchar sobre su nombre. Aparecerá entonces la página del perfil con los datos personales y un botón de **Enviar mensaje**, al pulsarlo se abrirá una ventana emergente en la que podrás escribir mensaje.

Los mensajes enviados aparecen como una ventana emergente al entrar al curso y también se mandan por correo electrónico cuando el usuario no está conectado. Los mensajes recibidos desde la plataforma deberán responderse a través de la misma, **nunca responder al correo electrónico de aviso, usar siempre la mensajería de la plataforma**, porque la dirección de respuesta puede no ser la del profesor, con lo que el mensaje nunca le llegará-

Como es frecuente tener bloqueados los elementos emergentes, **existen bloques que informan** de los mensajes pendientes de leer. Conviene prestar atención por si tenemos algún mensaje no leído.

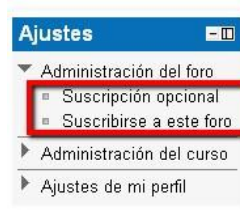


Bastará con pulsar sobre el icono con forma de sobre ✉ para abrirlo.

4. Revisa los foros

Los foros son una herramienta muy importante en este tipo de formación ya que informan de las novedades, permiten comunicarte con compañeros y profesores y son el medio más habitual para resolver dudas.

Por defecto estarás suscrito a todos los foros, eso quiere decir que TODOS los mensajes se te enviarán por correo electrónico. Si este funcionamiento te supone un problema, puedes anular la suscripción a cualquier foro (excepto el de novedades de cada curso) usando el enlace en el bloque de 'Ajustes'.

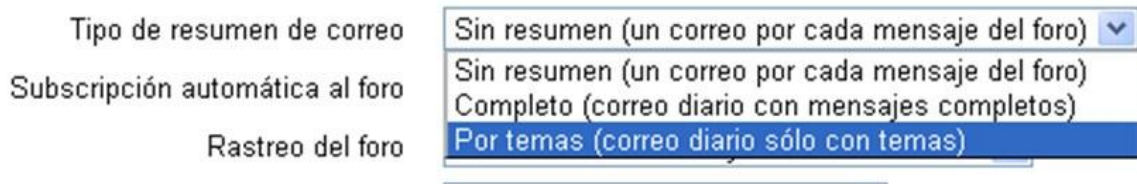


Página: 1 2 (Siguiente)

Desde el bloque de ajustes de cada foro puedes suscribirte o darte de baja del mismo, para que te mande o no los mensajes por correo electrónico

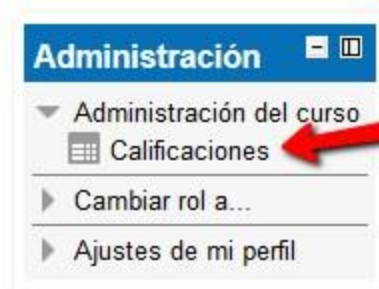
[CUESTIONES SOBRE COPIAS DE SEGURIDAD](#)

También puedes ajustar tu perfil personal para que en vez de mandar un mensaje por cada entrada a cualquier foro, sólo mande un correo diario con el resumen de mensajes publicados en los distintos foros de todos los cursos.



5. Revisa el libro de calificaciones de cada curso

En el libro de calificaciones aparecen las calificaciones, comentarios y anotaciones de los profesores a las tareas entregadas a través de la plataforma. De un vistazo rápido puedes comprobar si te quedan tareas por presentar y las calificaciones obtenidas.



Lo que debes encontrar en cada curso:

- ☑ La programación del módulo o un resumen, con los criterios de evaluación y recuperación de la materia no superada.
- ☑ Un foro abierto en el que puedas plantear dudas
- ☑ El libro de calificaciones del curso donde verás los comentarios a las tareas presentadas.
- ☑ Los temas y las actividades propuestas, con una antelación mínima de dos semanas desde su publicación hasta su fecha de entrega.
- ☑ El calendario de prácticas y sesiones presenciales, donde queda establecido claramente las que son voluntarias y obligatorias, con una **antelación mínima de dos semanas**.
- ☑ Además el profesorado se compromete a responder a todos los mensajes a través de la plataforma y las consultas en los foros en un tiempo razonable (de 48-72 horas si coincide fin de semana).

Para cualquier incidencia relacionada con el Aula Virtual, podéis contactar a través de la dirección: ead@cavanilles.es.

Para modificar tus datos personales (nombre incorrecto) o cambiar la dirección de correo electrónico, contactar con la secretaría en: secretariacavanilles@gmail.com.

Curso de tutoría

En ese curso podrás contactar con el tutor coordinador del ciclo y encontrar información sobre la solicitud de convalidaciones oficiales de módulos y las fechas de anulación de matrícula y renunciadas.

El coordinador del ciclo este curso es **José Francisco Hernández Barceló** y su correo electrónico es el siguiente: profe.tic2011@gmail.com

Tutorías individuales

		Lunes	Martes	Miércoles	Jueves
José Fco. Hernández Barceló	AIN		17:10 a 18:00	18:20 a 19:10	
Manuel Gas Bueno	IEI	19:10 a 20:50			
Juan Tomás Moya Moya	ELT				16:20 a 18:00
Gabriel González Soler	ELN			19:10 a 20:50	
Marta García-Romeu de la Vega	FOL - EIE	19:10 a 20:50			19:10 a 20:50
Ana Díaz García	ING1 - ING2	16:20 a 18:00			
Carlos Clemente Pérez	ICT - MEL				18:20 a 20:00
Francisco Andreu Varela	IDI - ISF			17:10 a 19:10	
José Vicente García Gil	IDO		18:20 a 19:10		17:10 a 18:00

Otros horarios son posibles, previo acuerdo con el profesorado
Aulas de referencia para las prácticas, salvo que se indique lo contrario:

MEL	E-1
AIN - ELT - ELN	E-2
IEI	E-4
ICT	E-6
IDI	E-8
IDO	204
FOL - EIE	11
ING1 - ING2	

Para asistir a las tutorías individuales, es **OBLIGATORIA** una **confirmación previa**, con 24 horas de antelación, mediante la plataforma, por teléfono o por correo electrónico. En determinadas ocasiones sería posible acordar un horario distinto si profesorado y alumnos están de acuerdo.

Tutorías colectivas Curso 1º

PRIMER CURSO IEA		18:20	19:10	20:00	20:50
18-sep.	Presentación del ciclo				
20-sept.	Presentación	AIN (17:30h)/ELT	ING	IEI	ELN
25-sep.	Quincena 1	AIN	AIN	AIN	AIN
27-sep.	Quincena 1	FOL	ELT	ELN	
2-oct.	Quincena 1	AIN-A / IEI-B	AIN-A / IEI-B	AIN-A / IEI-B	AIN-A / IEI-B
4-oct.	Quincena 1				
11-oct.	Quincena 2				
16-oct.	Quincena 2	AIN-B / IEI-A	AIN-B / IEI-A	AIN-B / IEI-A	AIN-B / IEI-A
18-oct.	Quincena 2	ELT	ELT	ING	ELN
23-oct.	Quincena 3	AIN-A / IEI-B	AIN-A / IEI-B	AIN-A / IEI-B	AIN-A / IEI-B
25-oct.	Quincena 3				
30-oct.	Quincena 3	AIN-B / IEI-A	AIN-B / IEI-A	AIN-B / IEI-A	AIN-B / IEI-A
6-nov.	Quincena 4	AIN-A / IEI-B	AIN-A / IEI-B	AIN-A / IEI-B	AIN-A / IEI-B
8-nov.	Quincena 4	ELN	FOL		
13-nov.	Quincena 4	AIN-B / IEI-A	AIN-B / IEI-A	AIN-B / IEI-A	AIN-B / IEI-A
15-nov.	Quincena 4	ELT	ELT	ING	
20-22 nov	Recuperación de prácticas				
27-29 nov	Exámenes primera evaluación				
4-dic.	Quincena 5	AIN-A / IEI-B	AIN-A / IEI-B	AIN-A / IEI-B	AIN-A / IEI-B
11-dic.	Quincena 5	AIN-B / IEI-A	AIN-B / IEI-A	AIN-B / IEI-A	AIN-B / IEI-A
13-dic.	Quincena 5	FOL	ELT	ELN	
18-dic.	Quincena 5				
20-dic.	Quincena 6				
8-ene.	Quincena 6	AIN-A / IEI-B	AIN-A / IEI-B	AIN-A / IEI-B	AIN-A / IEI-B
10-ene.	Quincena 6	ELT	ELT	ING	ELN
15-ene.	Quincena 6	AIN-B / IEI-A	AIN-B / IEI-A	AIN-B / IEI-A	AIN-B / IEI-A
17-ene.	Quincena 7				
22-ene.	Quincena 7	AIN-A / IEI-B	AIN-A / IEI-B	AIN-A / IEI-B	AIN-A / IEI-B
24-ene.	Quincena 7				
29-ene.	Quincena 7	AIN-B / IEI-A	AIN-B / IEI-A	AIN-B / IEI-A	AIN-B / IEI-A
31-ene.	Quincena 8				
5-feb.	Quincena 8	AIN-A / IEI-B	AIN-A / IEI-B	AIN-A / IEI-B	AIN-A / IEI-B
7-feb.	Quincena 8	ELN	FOL		
12-feb.	Quincena 8	AIN-B / IEI-A	AIN-B / IEI-A	AIN-B / IEI-A	AIN-B / IEI-A
14-feb.	Quincena 8	ELT	ELT	ING	
19-21 feb	Recuperación de prácticas				
26-28 feb	Exámenes segunda evaluación				
5-mar.	Quincena 9	AIN-A / IEI-B	AIN-A / IEI-B	AIN-A / IEI-B	AIN-A / IEI-B
7-mar.	Quincena 9	FOL	ELT	ELN	
12-mar.	Quincena 9	AIN-B / IEI-A	AIN-B / IEI-A	AIN-B / IEI-A	AIN-B / IEI-A
14-mar.	Quincena 9				
19-mar.					
21-mar.	Quincena 10				
26-mar.	Quincena 10				
28-mar.	Quincena 10	ELT	ELT	ING	ELN
2-abr.	Quincena 10	AIN-A / IEI-B	AIN-A / IEI-B	AIN-A / IEI-B	AIN-A / IEI-B
4-abr.	Quincena 10				
9-abr.	Quincena 10	AIN-B / IEI-A	AIN-B / IEI-A	AIN-B / IEI-A	AIN-B / IEI-A
11-abr.	Quincena 11				
16-abr.	Quincena 11				
30-abr.	Quincena 11				
7-may.	Quincena 11	AIN-A / IEI-B	AIN-A / IEI-B	AIN-A / IEI-B	AIN-A / IEI-B
9-may.	Quincena 11	ELN	FOL		
14-may.	Quincena 11	AIN-B / IEI-A	AIN-B / IEI-A	AIN-B / IEI-A	AIN-B / IEI-A
16-may.	Quincena 11	ELT	ELT	ING	
21-23 may	Recuperación de prácticas				
28-30 may	Exámenes tercera evaluación				
04-06 jun	Recuperación de prácticas				
11-13 jun	Exámenes evaluación final				

Tutorías colectivas Curso 2º

SEGUNDO CURSO IEA		18:20	19:10	20:00	20:50
18-sep.		Presentación del ciclo			
21-sept	Presentación	IDO	ICT	ID/ISF	MEL
24-sep.	Quincena 1				
26-sep.	Quincena 1				
1-oct.	Quincena 1	ING2	EIE		
3-oct.	Quincena 1	IDO	IDO	ICT - A	ICT - A
8-oct.	Quincena 2				
10-oct.	Quincena 2	ICT - B	ICT - B	ICT - A	ICT - A
15-oct.	Quincena 2	MEL - A	MEL - A	MEL - B	MEL - B
17-oct.	Quincena 2	IDO	IDO	ICT - B	ICT - B
22-oct.	Quincena 3	MEL - B	MEL - B	MEL - A	MEL - A
24-oct.	Quincena 3				
29-oct.	Quincena 3				
31-oct.	Quincena 3	IDO	IDO	ICT - B	ICT - B
5-nov.	Quincena 4	MEL - A	MEL - A	MEL - B	MEL - B
7-nov.	Quincena 4	ICT - B	ICT - B	ICT - A	ICT - A
12-nov.	Quincena 4	MEL - B	MEL - B	MEL - A	MEL - A
14-nov.	Quincena 4	IDO	IDO	ICT - A	ICT - A
19-nov.	Quincena 5	ING2	EIE	EIE	
21-nov.	Quincena 5	IDI (17:10 a 19:10)			
26-nov.	Quincena 5				
28-nov.	Quincena 5	IDO	IDO	ICT - A	ICT - A
3-dic.	Quincena 6	MEL - A	MEL - A	MEL - B	MEL - B
5-dic.	Quincena 6	ICT - B	ICT - B	ICT - A	ICT - A
10-dic.	Quincena 6	MEL - B	MEL - B	MEL - A	MEL - A
12-dic.	Quincena 6	IDO	IDO	ICT - B	ICT - B
17-dic.	Quincena 7				
19-dic.	Quincena 7				
7-ene.	Recuperación de prácticas				
9-ene.	Recuperación de prácticas				
14-17 ene	Exámenes primera evaluación				
21-ene.	Quincena 7	ING2	EIE		
23-ene.	Quincena 7	IDO	IDO	ICT - B	ICT - B
28-ene.	Quincena 8	MEL - A	MEL - A	MEL - B	MEL - B
30-ene.	Quincena 8	ICT - B	ICT - B	ICT - A	ICT - A
4-feb.	Quincena 8	MEL - B	MEL - B	MEL - A	MEL - A
6-feb.	Quincena 8	IDO	IDO	ICT - A	ICT - A
11-feb.	Quincena 9				
13-feb.	Quincena 9	IDI (17:10 a 19:10)			
18-feb.	Quincena 9				
20-feb.	Quincena 9	IDO	IDO	ICT - A	ICT - A
25-feb.	Quincena 10	MEL - A	MEL - A	MEL - B	MEL - B
27-feb.	Quincena 10	ICT - B	ICT - B	ICT - A	ICT - A
4-mar.	Quincena 10	MEL - B	MEL - B	MEL - A	MEL - A
6-mar.	Quincena 10	IDO	IDO	ICT - B	ICT - B
11-mar.	Quincena 11				
13-mar.	Quincena 11	IDI (17:10 a 19:10)			
18-mar.	Quincena 11				
20-mar.	Quincena 11	IDO	IDO	ICT - B	ICT - B
25-mar.	Quincena 12	MEL - A	MEL - A	MEL - B	MEL - B
27-mar.	Quincena 12	ICT - B	ICT - B	ICT - A	ICT - A
1-abr.	Quincena 12	MEL - B	MEL - B	MEL - A	MEL - A
3-abr.	Quincena 12	IDO	IDO	ICT - A	ICT - A
8-abr.	Quincena 13	ING2	EIE	EIE	
10-abr.	Quincena 13	ISF (17:10 a 19:10)			
6-may.	Quincena 13				
8-may.	Quincena 13				
13-may.	Recuperación de prácticas				
15-may.	Recuperación de prácticas				
20-23 may	Exámenes tercera evaluación				
27-may.	Recuperación de prácticas				
29-may.	Recuperación de prácticas				
3-6 jun	Exámenes finales				

Exámenes de evaluación y finales:

Curso 1º (3 evaluaciones)

Primera Evaluación

Módulo	Día	Hora	Aula
ELT	Martes 27 Noviembre	16:20 a 18:00	E2
ING1	Martes 27 Noviembre	18:20 a 20:00	
AIN	Martes 27 Noviembre	20:00 a 21:35	E2
FOL	Jueves 29 Noviembre	16:20 a 18:00	11
IEI	Jueves 29 Noviembre	18:20 a 20:00	E4
ELN	Jueves 29 Noviembre	20:00 a 21:35	E2

Segunda Evaluación

Módulo	Día	Hora	Aula
ELT	Martes 26 Febrero	16:20 a 18:00	E2
ING1	Martes 26 Febrero	18:20 a 20:00	
AIN	Martes 26 Febrero	20:00 a 21:35	E2
FOL	Jueves 28 Febrero	16:20 a 18:00	11
IEI	Jueves 28 Febrero	18:20 a 20:00	E4
ELN	Jueves 28 Febrero	20:00 a 21:35	E2

Tercera Evaluación

Módulo	Día	Hora	Aula
ELT	Martes 28 Mayo	16:20 a 18:00	E2
ING1	Martes 28 Mayo	18:20 a 20:00	
AIN	Martes 28 Mayo	20:00 a 21:35	E2
FOL	Jueves 30 Mayo	16:20 a 18:00	11
IEI	Jueves 30 Mayo	18:20 a 20:00	E4
ELN	Jueves 30 Mayo	20:00 a 21:35	E2

Evaluación Final

Módulo	Día	Hora	Aula
ELT	Martes 11 Junio	16:20 a 18:00	E2
ING1	Martes 11 Junio	18:20 a 20:00	
AIN	Martes 11 Junio	20:00 a 21:35	E2
FOL	Jueves 13 Junio	16:20 a 18:00	11
IEI	Jueves 13 Junio	18:20 a 20:00	E4
ELN	Jueves 13 Junio	20:00 a 21:35	E2

Curso 2º (2 evaluaciones)

Primera Evaluación

Módulo	Día	Hora	Aula
ISF	Lunes 14 Enero	16:20 a 18:00	E1
ICT	Lunes 14 Enero	18:20 a 20:00	
EIE	Lunes 14 Enero	20:50 a 21:40	
IDO	Miércoles 16 Enero	16:20 a 18:00	204
ING2	Miércoles 16 Enero	18:20 a 20:00	
IDI	Jueves 17 Enero	15:30 a 18:00	32A
MEL	Jueves 17 Enero	18:20 a 20:00	

Segunda Evaluación

Módulo	Día	Hora	Aula
ISF	Lunes 20 mayo	16:20 a 18:00	E1
ICT	Lunes 20 mayo	18:20 a 20:00	
EIE	Lunes 20 mayo	20:50 a 21:40	
IDO	Miércoles 22 mayo	16:20 a 18:00	204
ING2	Miércoles 22 mayo	18:20 a 19:10	
IDI	Jueves 23 mayo	15:30 a 18:00	32A
MEL	Jueves 23 mayo	18:20 a 20:00	

Evaluación Final

Módulo	Día	Hora	Aula
ISF	Lunes 3 junio	16:20 a 18:00	E1
ICT	Lunes 3 junio	18:20 a 20:00	
EIE	Lunes 3 junio	20:50 a 21:40	
IDO	Miércoles 5 junio	16:20 a 18:00	204
ING2	Miércoles 5 junio	18:20 a 19:10	
IDI	Jueves 6 junio	15:30 a 18:00	32A
MEL	Jueves 6 junio	18:20 a 20:00	

Las fechas de examen **SIEMPRE** deben comprobarse antes del mismo, las aquí publicadas son orientativas, pudiendo sufrir modificaciones. **Sólo se consideran fechas oficiales las que se publiquen en aula virtual.** Cualquier modificación a estas fechas se publicará indicando el aula/taller en que se realizará el examen, al menos, con una semana de antelación a la fecha prevista del examen y se avisará a través del foro de novedades del curso.